
















Catalogue de toutes les pièces






Catégorie	Pièces / Parts / Teile	N° de pièce Part number Teilnummer	Désignation en français, english,deutsch.	Obs	Convient pour Suitable for Geeignet für
Moteur Engine Motor		35AC86	Douille male réglage de l'avance Ignition Advance trimming male part Vorzündung einstellung	Pièce usinée Machined part Werkstück	Type 35
Moteur Engine Motor		35AC87	Douille femelle réglage de l'avance Ignition Advance trimming femelle part Vorzündung einstellung	Pièce usinée Machined part Werkstück	Type 35
Châssis		30CH273	boulon d'attache cable de frein Bolzenbefestigungsbremskabel brake cable bolt	Pièce usinée Machined part Werkstück	Type 30,35,37,38,39,40, 44,49,51,54,55
Embrayage Clutch Kupplung		29/30EMBR41	Bouchon du couvercle d'embrayage Clutch cover cap	Pièce usinée Machined part Werkstück	Type 30,35,37,38,39,40, 44,49,51,54,55
Pont arrière Rear axel Hinterachse		30PA72	Douille de roulement du différentiel Differential bearing bushing Differenziallagerbuchse	Pièce usinée Machined part Werkstück	Type 30,35,37,38,40,43,44,49,50






Catégorie	Pièces / Parts / Teile	N° de pièce Part number Teilnummer	Désignation en français, english,deutsch.	Obs	Convient pour Suitable for Geeignet für
Embrayage Clutch Kupplung		29/30EMBR41	Bouchon du couvercle d'embrayage Clutch cover cap	Pièce usinée Machined part Werkstück	Type 30,35,37,38,39,40, 44,49,51,54,55
Pont arrière Rear axel Hinterachse		30PA90	Tendeur de pont arrière Hinterbrücke Spanner Rear axle tensioner	Pièce usinée Machined part Werkstück	Type 35,37
Pont arrière Rear axel Hinterachse		35PA14	Cale entre tube et tendeur PA	Pièce brute Casting part Rohguss	Type 35,37
Pont arrière Rear axel Hinterachse		57PA20	Tendeur de pont arrière Hinterbrücke Spanner Rear axle tensioner	Pièce usinée Machined part Werkstück	Type 57
Pont arrière Rear axel Hinterachse		33CP130	Tendeur de pont arrière Hinterbrücke Spanner Rear axle tensioner	Pièce usinée Machined part Werkstück	Type 44,49
Pont arrière Rear axel Hinterachse		30PA76	Tête de tendeur de pont AR Rear axle tensioner head Hinterbrückespannerkopf	Pièce usinée Machined part Werkstück	Type 30,35,37,38,40,44,51,55?57

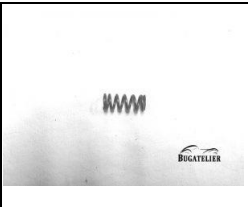


Catégorie	Pièces / Parts / Teile	N° de pièce Part number Teilnummer	Désignation en français, english,deutsch.	Obs	Convient pour Suitable for Geeignet für
Pont arrière Rear axel Hinterachse		30PA93	Ecrou du tendeur de pont AR	Pièce usinée Machined part Werkstück	Type 30,35,37,38,40,44,51,55?57
Châssis		30CH273	Boulon de chape cable de frein fastening bolt of brake cable Bremskabelbolzen	Pièce usinée Machined part Werkstück	Type 30,35,37,38,40,43,44,49,51,55,57
Pont arrière Rear axel Hinterachse		30PA81 (vis) 30PA115 (écrou)	Vis de réglage du roulement de moyeu arrière Rear hub bearing adjustment screw Einstellschraube für hintere Nabe	Pièce usinée Machined part Werkstück	Type 30,35,38,40,43,44,49,57
Pont arrière Rear axel Hinterachse		30PA66	rondelle fixation des feutres du pont AR washer fixing the rear axle fels Unterlegscheibe zur Befestigung des Hinterachsefels	Pièce usinée Machined part Werkstück	Type 30,38,40,43,44,49
			"Bobinette"		






Catégorie	Pièces / Parts / Teile	N° de pièce Part number Teilnummer	Désignation en français, english,deutsch.	Obs	Convient pour Suitable for Geeignet für
Moteur Engine Motor		35AC95	Poulie entrainement compte tours Tacho pulley	Pièce usinée Machined part Werkstück	Type 35
Pont arrière Rear axel Hinterachse		30PA15	Bague de réglage du roulement dans le moyeu AR Bearing adjustment ring in the rear hub Lagereinstellring in der Hinterradnabe	Pièce usinée Machined part Werkstück	Type 33,38,40,44
Embrayage Clutch Kupplung		29/30EMBR1	Arbre d'embrayage Clutch shaft Kupplungswelle	Pièce usinée Machined part Werkstück	Type 30,35,37,38,39,40, 44,49,51,54,55
Embrayage Clutch Kupplung		29/30EMBR2	Plateau sur arbre d'embrayage Clutch flange Kupplungsflansche	Pièce usinée Machined part Werkstück	Type 30,35,37,38,39,40, 44,49,51,54,55
Embrayage Clutch Kupplung		29/30EMBR5	Couvercle d'embrayage Clutch cover Kupplungsdeckel	Pièce usinée Machined part Werkstück	Type 30,35,37,38,39,40, 44,49,51,54,55






Catégorie	Pièces / Parts / Teile	N° de pièce Part number Teilnummer	Désignation en français, english,deutsch.	Obs	Convient pour Suitable for Geeignet für
Embrayage Clutch Kupplung		29/30EMBR24 29/30EMBR26 29/30EMBR28 29/30EMBR29	Ensemble de disques d'embrayage garnis Ferodo Kupplungsscheibeset mit Ferodo belegt Set of dry clutch disk lined with Ferodo	Pièce usinée Machined part Werkstück	Type 30,35,37,38,39,40, 44,49,51,54,55
Embrayage Clutch Kupplung		29/30EMBR24	Grosse lamelle de pression Clutch plate bottom driving Dicke Druckscheibe	Pièce usinée Machined part Werkstück	Type 30,35,37,38,39,40, 44,49,51,54,55
Embrayage Clutch Kupplung		29/30EMBR26	Grosse lamelle de fond Clutch plate rear driving Hintere Kupplungsscheibe	Pièce usinée Machined part Werkstück	Type 30,35,37,38,39,40, 44,49,51,54,55
Embrayage Clutch Kupplung		29/30EMBR28	Disque d'embrayage garni de Ferodo Dry clutch plate lined with Ferodo Trockenkupplungsscheibe mit Ferodo belegt	Pièce usinée Machined part Werkstück	Type 30,35,37,38,39,40, 44,49,51,54,55
Embrayage Clutch Kupplung		29/30EMBR29	Disque d'embrayage acier Clutch plate steel Kupplungsscheibe Stahl	Pièce usinée Machined part Werkstück	Type 30,35,37,38,39,40, 44,49,51,54,55






Catégorie	Pièces / Parts / Teile	N° de pièce Part number Teilnummer	Désignation en français, english,deutsch.	Obs	Convient pour Suitable for Geeignet für
Embrayage Clutch Kupplung		29/30EMBR6	Manchon de la commande d'embrayage Bearing hub Lagerbuchse	Pièce usinée Machined part Werkstück	Type 30,35,37,38,39,40, 44,49,51,54,55
Embrayage		29/30EMBR7	Roulement du manchon de débrayage Bearing Lager	Pièce usinée Machined part Werkstück	Type 30,35,37,38,39,40, 44,49,51,54,55
Embrayage Clutch Kupplung		29/30EMBR8	Ecrou de serrage du roulement Bearing nut Lager Mutter	Pièce usinée Machined part Werkstück	Type 30,35,37,38,39,40, 44,49,51,54,55
Embrayage Clutch Kupplung		29/30EMBR10	Entretoise sur le manchon de commande Spacer Klammer	Pièce usinée Machined part Werkstück	Type 30,35,37,38,39,40, 44,49,51,54,55Machined part Werkstück
Embrayage Clutch Kupplung		29/30EMBR11	Douille de roulement	Pièce usinée	Type 30,35,37,38,39,40, 44,49,51,54,55






Catégorie	Pièces / Parts / Teile	N° de pièce Part number Teilnummer	Désignation en français, english,deutsch.	Obs	Convient pour Suitable for Geeignet für
Embrayage Clutch Kupplung		29/30EMBR12	Rondelle sertie dans la douille de roulement Washer crimped in the clutch bearing sleeve Unterlegscheibe in der Kupplungslagerbuchse	Pièce usinée Machined part Werkstück	Pièce usinée Machined part Werkstück
Embrayage Clutch Kupplung		29/30EMBR13	Lunette de commande Yoke	Pièce usinée Machined part Werkstück	Pièce usinée Machined part Werkstück
Embrayage Clutch Kupplung		29/30EMBR14	Clavette guide de la commande d'embrayage Kupplung Führungskeil	Pièce usinée Machined part Werkstück	Type 30,35,37,38,39,40, 44,49,51,54,55
Embrayage Clutch Kupplung		29/30EMBR15	Ecrou de réglage de l'embrayage Adjusting ring Einstellring	Pièce usinée Machined part Werkstück	Type 30,35,37,38,39,40, 44,49,51,54,55
Embrayage Clutch Kupplung		29/30EMBR16	Support des doigts de commande Sliding Yoke for Clutch Schiebebügel	Pièce usinée Machined part Werkstück	Type 30,35,37,38,39,40, 44,49,51,54,55







Catégorie	Pièces / Parts / Teile	N° de pièce Part number Teilnummer	Désignation en français, english,deutsch.	Obs	Convient pour Suitable for Geeignet für
Embrayage Clutch Kupplung		29/30EMBR17	Ressort de tension du support des doigts de commande Tension spring Zugfeder	Pièce usinée Machined part Werkstück	Type 30,35,37,38,39,40, 44,49,51,54,55
Embrayage Clutch Kupplung		29/30EMBR18	Ressort d'arrêt de l'écrou de réglage d'embrayage Stop spring Anschlagsfeder	Pièce usinée Machined part Werkstück	Type 30,35,37,38,39,40, 44,49,51,54,55
Embrayage Clutch Kupplung		29/30EMBR20	Clavette guide du support des doigts de commande Guide key Schlüsselführung	Pièce usinée Machined part Werkstück	Type 30,35,37,38,39,40, 44,49,51,54,55
Embrayage Clutch Kupplung		29/30EMBR21	Doigt de commande de l'embrayage Clutch control finger	Pièce usinée Machined part Werkstück	Type 30,35,37,38,39,40, 44,49,51,54,55
Embrayage Clutch Kupplung		29/30EMBR22	Axe des doigts de commande l'embrayage Clutch finger axis Kupplungsfingerachse	Pièce usinée Machined part Werkstück	Type 30,35,37,38,39,40, 44,49,51,54,55

Catégorie	Pièces / Parts / Teile	N° de pièce Part number Teilnummer	Désignation en français, english,deutsch.	Obs	Convient pour Suitable for Geeignet für
Embrayage Clutch Kupplung		29/30EMBR31	Biellette de commande des doigts Control rod Steurstab	Pièce usinée Machined part Werkstück	Type 30,35,37,38,39,40, 44,49,51,54,55
Embrayage Clutch Kupplung		29/30EMBR32	Axe long sur les doigts de commande Long axis Lange Achse	Pièce usinée Machined part Werkstück	Type 30,35,37,38,39,40, 44,49,51,54,55
Embrayage Clutch Kupplung		29/30EMBR33	Axe court sur les doigts de commande Short axis Kurze Achse	Pièce usinée Machined part Werkstück	Type 30,35,37,38,39,40, 44,49,51,54,55
Embrayage Clutch Kupplung		29/30EMBR34	Rondelle d'arrêt des axes de doigts et biellettes Lock washer Sicherungsscheibe	Pièce usinée Machined part Werkstück	Type 30,35,37,38,39,40, 44,49,51,54,55
Embrayage Clutch Kupplung		29/30EMBR35	Guide supérieur de la douille de roulement Upper bearing guide Oberer Führungslager	Pièce usinée Machined part Werkstück	Type 30,35,37,38,39,40, 44,49,51,54,55





Catégorie	Pièces / Parts / Teile	N° de pièce Part number Teilnummer	Désignation en français, english,deutsch.	Obs	Convient pour Suitable for Geeignet für
Embrayage Clutch Kupplung		29/30EMBR36	Guide inférieur de la douille de roulement Lower bearings guide Untere Führungslager	Pièce usinée Machined part Werkstück	Type 30,35,37,38,39,40, 44,49,51,54,55
Embrayage Clutch Kupplung		43TIM23	Fourchette de commande Operating range Kupplungsgabel	Pièce usinée Machined part Werkstück	Type 30,35,37,38,39,40, 44,49,51,54,55
Pont arrière Rear axel Hinterachse		35PA5	Carter de pont arrière partie gauche Rear axel housing left Hinterachsegehäuse links	Pièce brute Casting part Rohguss	Type 35, 37,51, Touring
Pont arrière Rear axel Hinterachse		35PA6	Carter de pont arrière partie droite Rear axel housing right Hinterachsegehäuse rechts	Pièce brute Casting part Rohguss	Type 35, 37,51, Touring
Moteur Engine Motor		57 MOT 23	Arbre de pompe à eau Waterpump shaft Wasserpumpenwelle	Pièce usinée Machined part Werkstück	Type 57



Catégorie	Pièces / Parts / Teile	N° de pièce Part number Teilnummer	Désignation en français, english,deutsch.	Obs	Convient pour Suitable for Geeignet für
Moteur Engine Motor			Graisseur de pompe à eau complet		
Moteur Engine Motor		30MOT119 30MOT120 30MOT121 30MOT122	Graisseur de pompe à eau complet Complete water pump lubricator Wasserpumpeschmierer komplet	Pièce usinée Machined part Werkstück	
Moteur Engine Motor		51MOT56	Tube de sortie d'eau Water outlet tube Wasser Rohr	Pièce usinée Machined part Werkstück	Type 51,55
Moteur Engine Motor		57MOT140 57SMOT8	Tube de sortie d'eau Water outlet tube Wasser Rohr	Pièce usinée Machined part Werkstück	Type 57 Type 57S
Moteur Engine Motor		37AC3	Levier admission echappement Valve lever Ventilverriegelung	Pièce usinée Machined part Werkstück	Type 37,40,44,49







Catégorie	Pièces / Parts / Teile	N° de pièce Part number Teilnummer	Désignation en français, english,deutsch.	Obs	Convient pour Suitable for Geeignet für
Boite vitesse Gearbox Getriebe		44CV1 38CV3	Couvercle AV Couvercle AR de boite de vitesse Gearbox cover front/ rear Getriebedeckel vorne und hinten	Pièce usinée Machined part Werkstück	Type 38,43,44,49,55
Boite vitesse Gearbox Getriebe			Carter boite de vitesse complet Gearbox casing Getriebegehäuse	Pièce brute Casting part Rohguss	
Boite vitesse Gearbox Getriebe		35CV271	Carter de boite de vitesse Main gearbox casing Getriebegehäuse	Pièce brute Casting part Rohguss	Type 35, 37,51, Touring
Boite vitesse Gearbox Getriebe		35CV272	Couvercle de boite de vitesse Lid for gearbox Getriebedeckel	Pièce brute Casting part Rohguss	Type 35, 37,51, Touring
Châssis		35CH15	Main avant support de ressort Spring Hanger- front VorderfederbockEarly	Pièce brute Casting part Rohguss	Type 35, 37, 51







Catégorie	Pièces / Parts / Teile	N° de pièce Part number Teilnummer	Désignation en français, english,deutsch.	Obs	Convient pour Suitable for Geeignet für
Moteur Engine Motor		35AC102	Support axe avance-retard Aluminium Bracket for A-R mechanism	Pièce brute Casting part Rohguss	Type 35, 37, 51
Châssis			Support phare ou garde boue Light or Mudguard Braket Scheinwerfer oder Koflügelhalterung	Pièce brute Casting part Rohguss	
Châssis		35CH133	Corps de pompe à air Engine pump body Luftpumpekörper	Pièce brute Casting part Rohguss	Type 35, 37
Moteur Engine Motor		35AC101	Levier bronze réglage avance retard Bronze Pivot for A-R lever	Pièce brute Casting part Rohguss	Type 35
Châssis		35CH279	Poignée pompe à air Air Pump Handle	Pièce brute Casting part Rohguss	Type 35, 37, 51
Châssis			Manette comodo Switch lever Schalthebel	Pièce brute Casting part Rohguss	Types divers Various types Verschiedene Models






Catégorie	Pièces / Parts / Teile	N° de pièce Part number Teilnummer	Désignation en français, english,deutsch.	Obs	Convient pour Suitable for Geeignet für
Moteur Engine Motor		35AC133	Pompe de pression à main complète Engine Air Pump complete as shown Luftdruckpumpe komplet	Pièce usinée Machined part Werkstück	Type 35, 37, 51
Châssis		35AMORT1 30AM4 35AM7	Amortisseur complet: - Tambour - Segment bronze - Support ressort Shock Absorber complete as shown Stossdämpfer	Pièce usinée Machined part Werkstück	Type 35, 37, 51
Moteur Engine Motor			Système avance/retard Ignition adjustment Zünverstellung	Pièce usinée Machined part Werkstück	Type 35
Moteur Engine Motor			Bague dispositif avance/retard (pièce usinée)	Pièce usinée Machined part Werkstück	Type 35
Châssis		35CH147	Pédale de frein Brake Pedal Bremspedal	Pièce usinée Machined part Werkstück	Type 35, 37, 51

Catégorie	Pièces / Parts / Teile	N° de pièce Part number Teilnummer	Désignation en français, english,deutsch.	Obs	Convient pour Suitable for Geeignet für
Châssis			Came de frein Brake Cam Bremsnoken	Pièce usinée Machined part Werkstück	Types divers Various types Verschiedene Models
Moteur Engine Motor		44MOT138	Palier de vilebrequin Bearing cap center Kurbelwelledeckel	Pièce usinée Machined part Werkstück	Type 37, 40, 44, 49
Châssis		33CH66 33CH67 33CH153	Bielle de poussée complète: barre +extrémité sphérique + demi boîte de rotule sans graisseur + demi boîte de rotule avec graisseur Radius Rod complete, (as shown)	Pièce usinée Machined part Werkstück	Type 35, 37, 51
Châssis		35CH66	Barre + extrémité sphérique Bar + rod Stange + Kugel	Pièce usinée Machined part Werkstück	
Châssis		35CH67	Demi boîte de rotule sans graisseur Bronze cup for radius rod without greaser Halbe Schachtel ohne Schmierer	Pièce usinée Machined part Werkstück	
Châssis		35CH153	Demi boîte de rotule avec graisseur Bronze cup for radius rod with greaser Halbe Schachtel mit Schmierer	Pièce usinée Machined part Werkstück	

Catégorie	Pièces / Parts / Teile	N° de pièce Part number Teilnummer	Désignation en français, english,deutsch.	Obs	Convient pour Suitable for Geeignet für
Châssis		35CH67	Demi boîte de rotule sans graisseur Bronze cup for radius rod without greaser Halbe Schachtel ohne Schmierer	Pièce brute Casting part Rohguss	
Châssis		35CH153	Demi boîte de rotule avec graisseur Bronze cup for radius rod with greaser Halbe Schachtel mit Schmierer	Pièce brute Casting part Rohguss	
Moteur Engine Motor			Tendeur de courroie Belt Spanner Riemenspanner	Pièce usinée Machined part Werkstück	type 35
Moteur Engine Motor		35AC63	Poulie entrainement compte-tour complète avec axe et goupille Tacho Pulley	Pièce usinée Machined part Werkstück	Type 35
Châssis			Renfort châssis Chassis reinforcement Chassis Verstärkung	Pièce usinée Machined part Werkstück	
Châssis		35CH132	Butée de frein à main Handbrake stop Hanbbremseanschlag	Pièce usinée Machined part Werkstück	Type 35,37,51,54

Catégorie	Pièces / Parts / Teile	N° de pièce Part number Teilnummer	Désignation en français, english,deutsch.	Obs	Convient pour Suitable for Geeignet für
Essieu avant		22/23DIR406 22/23DIR1684	Couvercle de tête de barre d'accouplement Ø20mm Tête de barre d'accouplement Ø20mm	Pièce usinée Machined part Werkstück	Type 22,23,30,35,37,40
Essieu avant Front axel Vorderachse		22/23ESS-AV404	Coupelle de crapaudine ext longue Ø 20 mm	Pièce usinée Machined part Werkstück	Type 22,23,30,35,37,40
Essieu avant Front axel Vorderachse		22/23ESS-AV1685	Coupelle de crapaudine courte Ø20mm	Pièce usinée Machined part Werkstück	Type 22,23,30,35,37,40
Boite vitesse Gearbox Getriebe		30CHV32	Fourchette de 1ère et 2eme	Pièce brute Casting part Rohguss	
Boite vitesse Gearbox Getriebe		30CHV33	Fourchette de 3eme et 4eme	Pièce brute Casting part Rohguss	
Boite vitesse Gearbox Getriebe		30CHV93	Fourchette de marche AR	Pièce brute Casting part Rohguss	

Catégorie	Pièces / Parts / Teile	N° de pièce Part number Teilnummer	Désignation en français, english,deutsch.	Obs	Convient pour Suitable for Geeignet für
Essieu avant Front axel Vorderachse		33ESSAV50	Crapaudine ext longue Ø25	Pièce usinée Machined part Werkstück	Type 38.44.49.57
Essieu avant Front axel Vorderachse		33ESSAV49	Crapaudine int Ø25mm	Pièce usinée Machined part Werkstück	Type 38.44.49.57
Essieu avant Front axel Vorderachse		57EA24 46EA36	Extrémité barre d'accouplement des fusées Ø 25mm Couvrecl de barre Ø 25mm	Pièce usinée Machined part Werkstück	Type 38.44.49.57
Essieu avant Front axel Vorderachse		57EA23 33EA52	Extrémité barre de direction Ø 25mm Couvrecl barre de direction Ø 25mm	Pièce usinée Machined part Werkstück	Type 57
Châssis			Support de tablier GP	Pièce usinée Machined part Werkstück	Type 35,37,51,54
Châssis		35CH28 30CH19	Boulon d'attache du ressort arrière Ecrou correspondant	Pièce usinée Machined part Werkstück	Type 35,37,51,54

Catégorie	Pièces / Parts / Teile	N° de pièce Part number Teilnummer	Désignation en français, english,deutsch.	Obs	Convient pour Suitable for Geeignet für
Châssis		35CH29 Folio 8	Boulon d'attache du ressort arrière Ecrou crénelé Ø12 mm pas150	Pièce usinée Machined part Werkstück	Type 35,37,51,54
Pont AR		57PA52	Boulon accouplement arbre de transmission	Pièce usinée Machined part Werkstück	Type 57
Châssis		35CH36	Boulon d'articulation du ressort AR	Pièce usinée Machined part Werkstück	Type 35,37,51,54
Châssis		35CH35	Douille dans l'oeil du ressort AR	Pièce usinée Machined part Werkstück	Type 35,37,51,54
Moteur			Pare flamme pour carburateur Solex 35MH	Pièce usinée Machined part Werkstück	Type 35,38